



603 millones € en ventas



1.344 personas en plantilla



53% de exportación
(94 países)



10 centros de producción

Ercros: tradición centenaria que mira al futuro

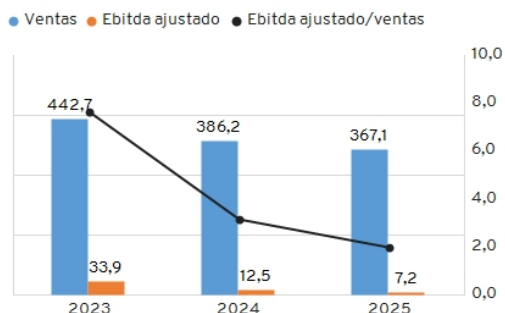
Ercros es un grupo industrial diversificado en 3 áreas de actividad: la división de derivados del cloro, unidad estratégica cuyo nexo común es el cloro; la división de química intermedia, centrada en la química del formaldehído; y la división de farmacia, dedicada a los principios activos farmacéuticos. Ocupamos una posición de liderazgo en los respectivos mercados de la mayoría de sus productos.

Los principios que guían su actividad son la seguridad de sus instalaciones y la salud de las personas, el respeto por el medioambiente, la calidad de sus productos, y el diálogo y la transparencia con la sociedad.

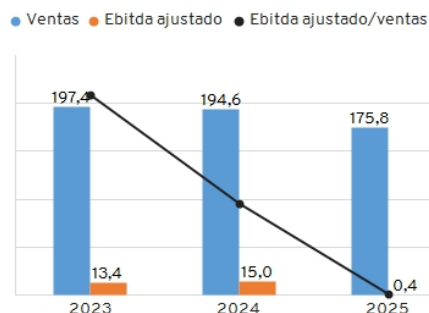
Cotiza en el mercado continuo de la bolsa de valores española.

Ventas y ebitda asignado de cada división (M€)

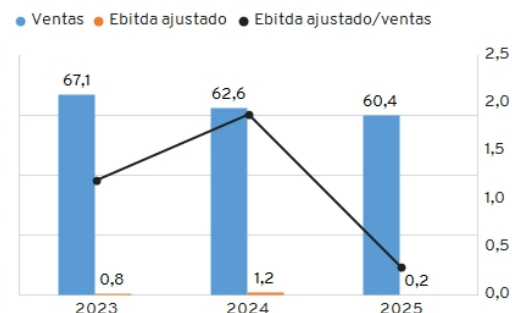
Derivados del cloro



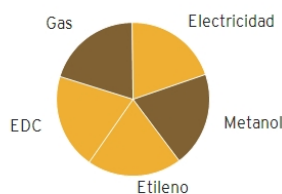
Química intermedia



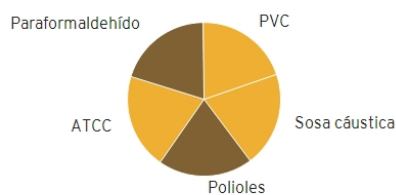
Farmacia



Las principales materias primas



Los principales productos



Posición competitiva

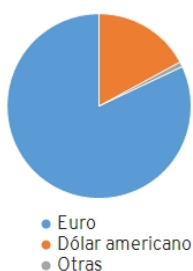
	España	Europa	Mundo
Derivados del cloro			
ATCC	1ª	1ª	-
Clorato sódico	1ª	4ª	-
Hipoclorito sódico	1ª	11ª	-
Potasa cáustica	1ª	7ª	-
PVC	1ª	9ª	-
Sosa cáustica	1ª	9ª	-
Química intermedia			
Colas y resinas	2ª	7ª	-
Formaldehído	1ª	5ª	-
Paraformaldehído	1ª	1ª	1ª
Polioles	1ª	2ª	3ª
Polvos de moldeo	1ª	2ª	3ª
Farmacia			
Ácido fusídico	-	2ª	2ª
Fosfomicinas	1ª	2ª	3ª
Eritromicinas	1ª	1ª	-

Divisas y mercados (2025)

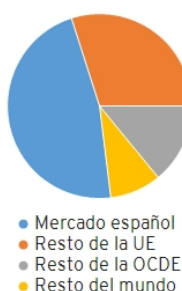
Divisas y mercados de Ercros

Mercados de las divisiones

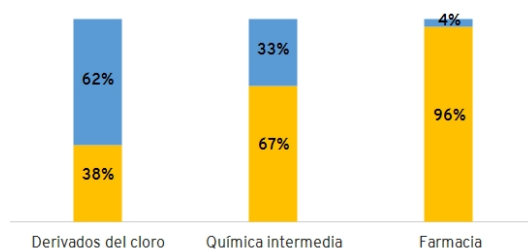
Tarta divisas



Tarta mercados



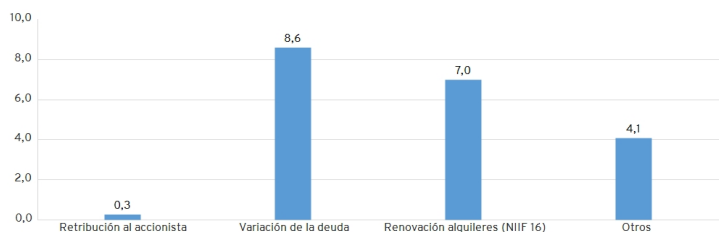
● Exportación ● Mercado español



Datos relevantes (M€)

Cuenta de resultados	2024	2025
Actividades que continúan		
Ingresos	700,4	662,8
Ventas	643,4	603,4
Prestación de servicios	23,9	23,4
Otros ingresos y aumento de existencias	27,6	34,9
Reversión de provisiones	5,4	1,1
Gastos	-670,9	-656,5
Aprovisionamientos y suministros (A&S)	-487,5	-465,6
Gastos de personal	-100,9	-104,7
Otros gastos y reducción de existencias	-77,9	-83,6
Dotación de provisiones	-4,6	-2,6
Ebitda	29,4	6,2
Amortizaciones y deterioros	-32,5	-34,4
Resultado financiero	-9,1	-12,1
Resultado antes de impuestos	-12,2	-40,3
Impuestos a las ganancias	0,6	-13,3
Resultado de las actividades que continúan	-11,7	-53,6
Resultado de las actividades interrumpidas	-	-
Resultado del ejercicio	-11,7	-53,6
Balance	31-12-2024	31-12-2025
Activos no corrientes	403,8	401,2
Capital circulante	98,0	36,2
Patrimonio total (PT)	341,1	287,3
Deuda financiera neta (DFN)	133,6	125,0
Provisiones y otras deudas	27,1	25,1

Aplicación del flujo de caja libre (2025)



Aplicación del resultado (2024)



La acción



Capitalización bursátil (27-02-26) (M EUR)	295,3
Volumen (27-02-26) (acciones)	421.600
Capital social (27-02-26) (M EUR)	27,43
Nº de acciones (27-02-26) (millones acciones)	91,4

Ratios

Financieros	31-12-2024	31-12-2025
Apalancamiento [DFN ÷ PT]	0,39	0,44
Solvencia [DFN ÷ ebitda ajustado]	4,67	16,02
Liquidez [activos corrientes ÷ pasivos corrientes]	1,15	1,15
ROCE [ebit ÷ recursos empleados] (%)	-0,63	-6,43
Operativos		
Productividad [valor añadido ÷ nº de empleados] (€/persona)	97.634	82.587
Margen de contribución/ventas [(ventas + prestación de servicios + A&S + reducción de existencias) ÷ (ventas + prestación de servicios)] (%)	33,70	31,60
Margen de ebitda ajustado/ventas (%)	4,29	1,24
Bursátiles		
BPA [resultado ÷ nº de acciones] (€)	-0,13	-0,59
PER [capitalización ÷ resultado]	-	-

Indicadores de ASG

	2024	2025
Mujeres (% plantilla)	19,4	19,9
CAPEX (M€)	25,9	37,3
Gastos en sostenibilidad (M€)	17,6	17,9
Gastos e inversión en I+D (M€)	6,7	7,1
Formación (horas anuales/persona)	24,2	27,2
Índice de frecuencia de accidentes	2,8	1,8
Índice de emisiones de CO ₂ (% variación vs año anterior)	-0,8	-6,6
Consumo de energía (% variación vs año anterior)	-5,9	-3,6

Contacto

Contacto: ercros@ercros.es
Web: www.ercros.es